

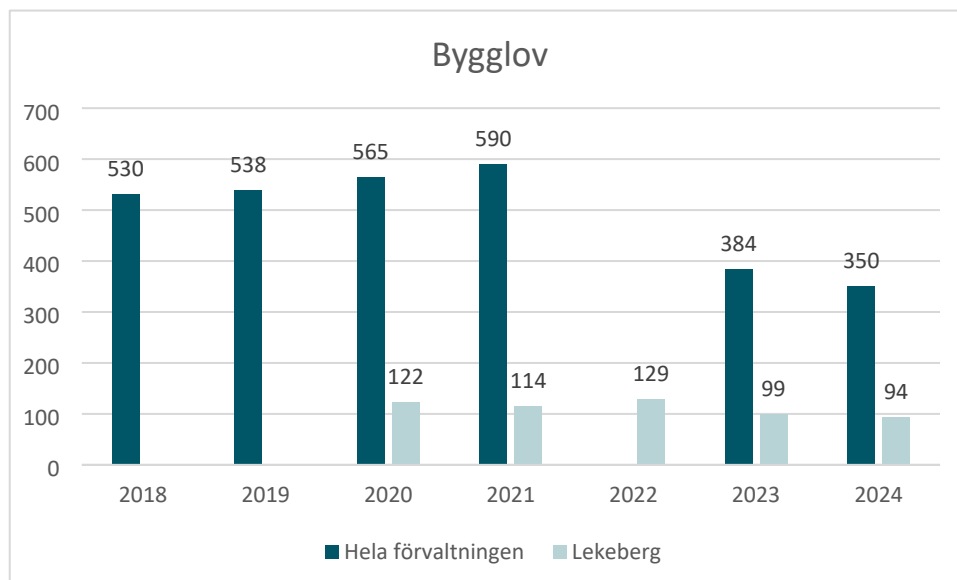


Ärendestatistik

Här redovisas statistik över ärenden som förvaltningen hanterat totalt sett samt hur stor andel av dessa om hanterats för Lekebergs kommuns del.

Bygglov

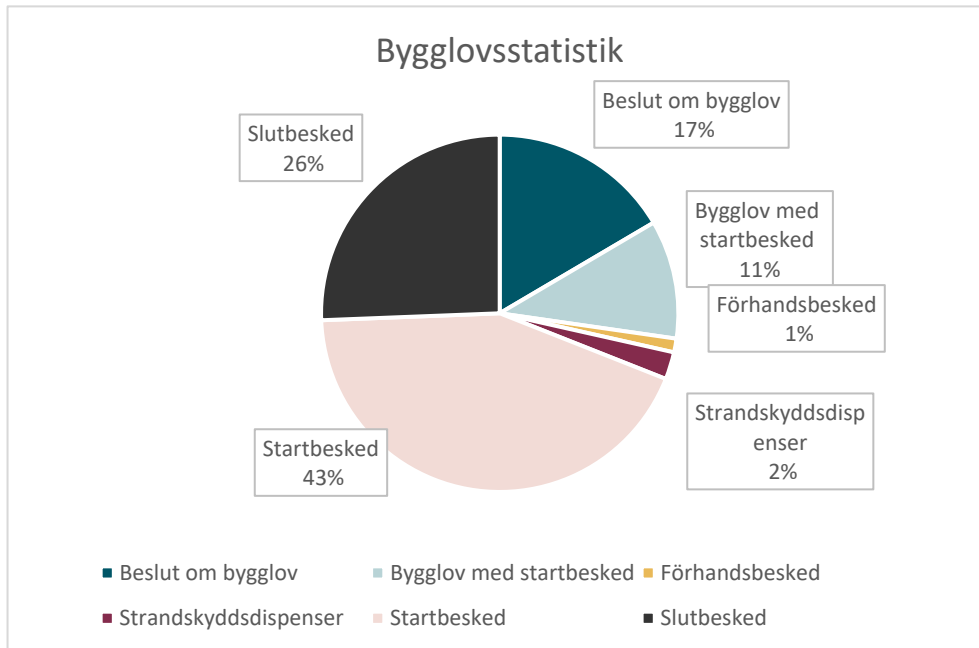
Antal inkomna bygglovsärenden (bygglov, anmälningsärende, förhandsbesked och strandskydd) per år:



Antal öppna ärenden per 2024-11-20 för Lekeberg är 455 av förvaltningens 3179. Det finns idag inget sätt att se hur många som saknar huvudbeslut, hur många som saknar startbesked och hur många som saknar slutbesked. Förvaltningen uppskattar att högst 15 procent av dessa öppna ärenden är möjliga att arkivera.

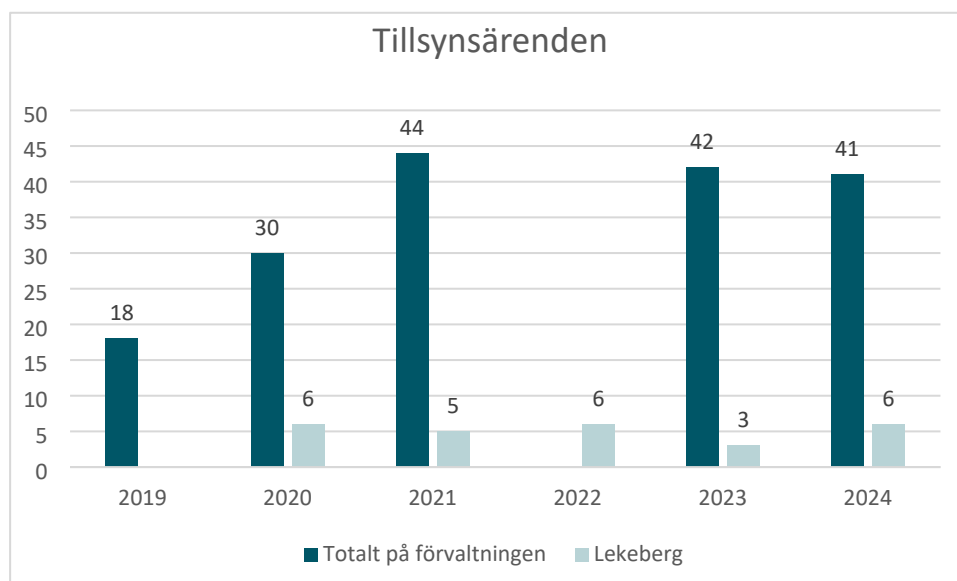


Under 2023 fattades 40 beslut om bygglov, 26 bygglov med startbesked, 3 förhandsbesked, 6 strandskyddsdispenser, 105 startbesked och 62 slutbesked.



Tillsyn

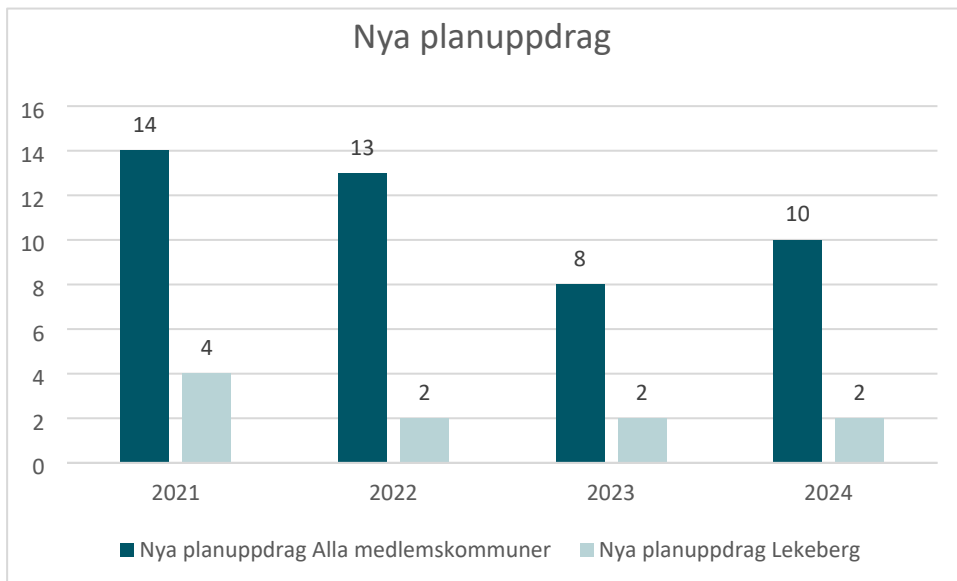
Nedan diagram visar antalet inkomna tillsynsärenden enligt PBL (eller annan lagstiftning som bygglovenheten ansvarar för) per år.



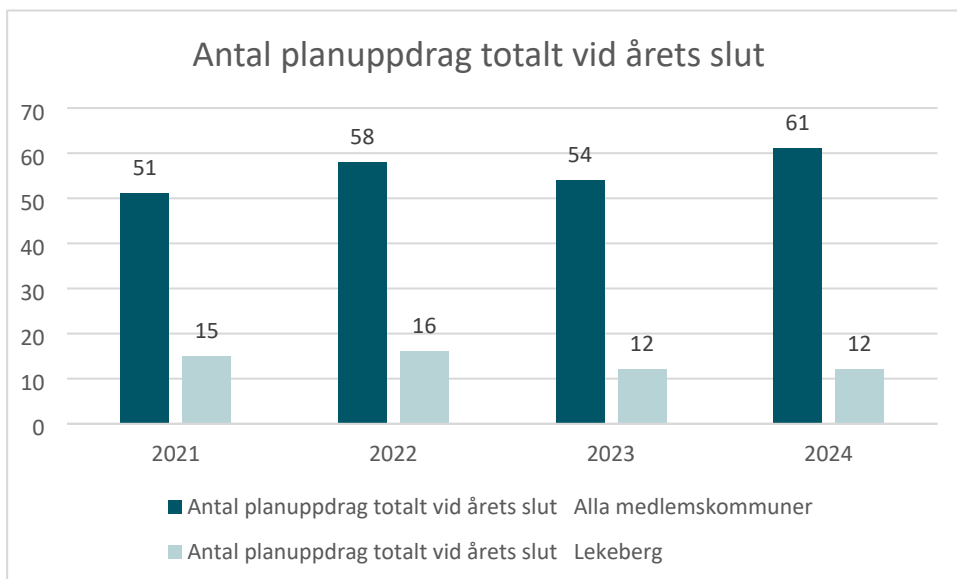


Bygglovenheten hanterade under 2023 totalt 998 samtal till bygglovstelefonen under ordinarie telefontid.

Detaljplaner

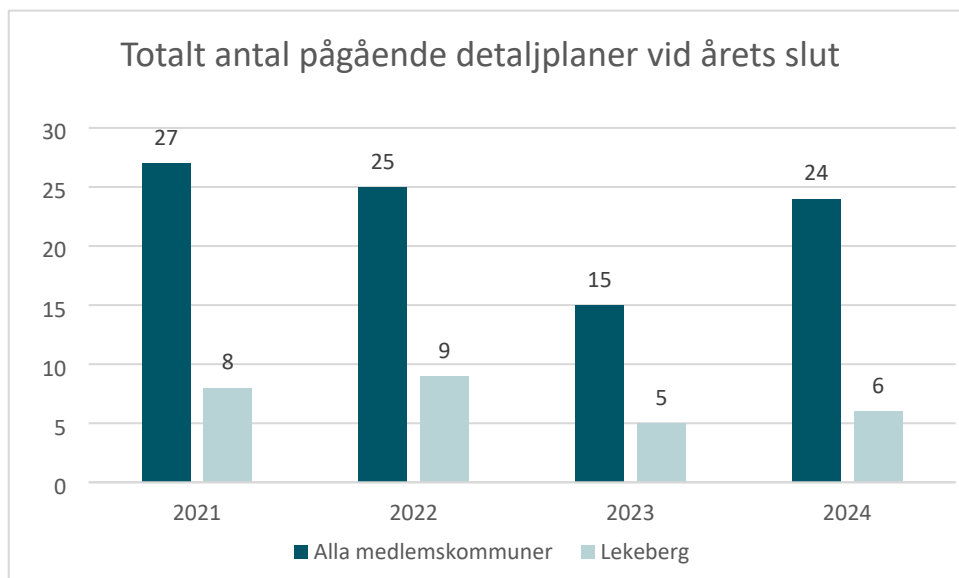


Antal planuppdrag totalt vid årets slut





Totalt antal pågående detaljplaner vid årets slut



Planer som antagits under året

2021: 9 (2)

2022: 6 (1)

2023: 6 (0)

2024 per sista oktober: 3 (1)

Planer som vunnit laga kraft under året

2021: 4 (1)

2022: 8 (2)

2023: 6 (0)

2024 per sista oktober: 1 (0)

Antal inkomna ansökningar om planbesked per år

2022: 6 (1)

2023: 11 (2)

2024 per sista oktober: 3 varav 0 i Lekeberg

Mark och exploatering (MEX)

Mex-timmar bokförs inte i timmar per kommun men det finns en grov bedömning om hur procentuell fördelning av timmar ser ut mellan kommunerna. Bygglov, plan och MEX har vid ett par tillfällen tidsredovisat all sin tid i en månads tid 2023. Vid de



tillfällena har utfallet för de andel timmar som lagts på handläggning var ca 50-55% i Lekeberg.